

FABERLIC

ВДОХНОВЛЯЕШЬ
НА ЛУЧШЕЕ



「
ЧИСТОЕ
ЗОЛОТО!
」

24K
PURE
GOLD



РОСКОШНАЯ КОЛЛЕКЦИЯ СРЕДСТВ **24K PURE GOLD —**

ЭТО СИНТЕЗ ЭСТЕТИКИ И ЭФФЕКТИВНОГО
ДОМАШНЕГО УХОДА ЗА ПОЛОСТЬЮ РТА. СЕРИЯ
СОЕДИНИЛА В СЕБЕ ВСЕ НЕОБХОДИМЫЕ ПРОДУКТЫ
ДЛЯ БЕЗОПАСНОГО И БЕРЕЖНОГО ОТБЕЛИВАНИЯ.

ПРЕВРАТИТЕ ПРИВЫЧНУЮ РУТИНУ
В НАСТОЯЩИЙ РИТУАЛ КРАСОТЫ!

24K
PURE
GOLD

Коллоидное золото известно своими антисептическими и противомикробными свойствами, за которые его так ценят производители косметических средств. Кроме того, этот компонент обладает мощным противовоспалительным действием и помогает улучшить микроциркуляцию в тканях.

В составе средств **24K Pure Gold** коллоидное золото поддерживает здоровье зубов и десен и обеспечивает дополнительное увлажнение полости рта.





ОТБЕЛИВАЮЩАЯ ЗУБНАЯ ПАСТА

Арт. 3680

100 мл

24K
PURE
GOLD

**ВОЗВРАЩАЕТ ЗУБАМ ЕСТЕСТВЕННУЮ БЕЛИЗНУ,
ПРЕПЯТСТВУЕТ ОБРАЗОВАНИЮ НАЛЕТА
И РОСТУ ЗУБНОГО КАМНЯ.**

- Деликатно отбеливает эмаль
- Увлажняет полость рта
- Не содержит фтора
- Удобный XL-формат с дозатором

**ПИРОФОСФАТ
НАТРИЯ**

Способствует деликатному отбеливанию эмали, предотвращает образование и рост зубного камня

+

ПОЛИМЕР PVP

Образует на поверхности зубов защитную пленку, препятствуя формированию налета



ОПОЛАСКИВАТЕЛЬ ДЛЯ ПОЛОСТИ РТА

Арт. 3681

250 мл

24K
PURE
GOLD

**МГНОВЕННО СОЗДАЕТ ОЩУЩЕНИЕ
СВЕЖЕСТИ И СОХРАНЯЕТ ЕГО
В ТЕЧЕНИЕ ДНЯ.**

- Препятствует образованию налета и росту зубного камня
- Реминерализует эмаль
- Способствует увлажнению полости рта

ПОЛИМЕР РVP

Образует на поверхности зубов защитную пленку, препятствуя формированию налета

+

**ГЛЮКОНАТ
КАЛЬЦИЯ**

Способствует восстановлению естественной структуры зубной эмали, нормализуя ее минеральный состав

24K
PURE
GOLD

ГЕЛЬ ДЛЯ ОТБЕЛИВАНИЯ ЗУБОВ И УХОДА ЗА ДЕСНАМИ

Арт. 3678

30 мл

**ВОЗВРАЩАЕТ ЭМАЛИ ПРИРОДНУЮ БЕЛИЗНУ,
ЭФФЕКТИВНО УДАЛЯЕТ НАЛЕТ И БЕРЕЖНО
УХАЖИВАЕТ ЗА ДЕСНАМИ.**

- Мягко отбеливает зубы
- Реминерализует эмаль
- Препятствует размножению бактерий
- Можно использовать самостоятельно или с LED-капой (арт. 3677)

Г **ТЕТРАНАТРИЙ
ПИРОФОСФАТ**]

Замедляет скорость
образования зубного
налета и предотвращает
его отвердевание

+


Г **ПИЩЕВОЙ
ПОЛИМЕР РVP**]

Покрывает зубы пленкой,
препятствуя прикреплению
бактерий



24K
PURE
GOLD

СПОСОБ ПРИМЕНЕНИЯ



1. Перед сном после чистки зубов выдавите одну «горошину» продукта на палец.
 2. Вотрите в зубы и десны, оставьте на всю ночь.
- Для наилучшего результата рекомендуется использовать ежедневно в течение месяца.



24K
PURE
GOLD

ОТБЕЛИВАЮЩИЕ ПОЛОСКИ ДЛЯ ЗУБОВ

Арт. 3642

7 пар в упаковке

УДОБНОЕ СРЕДСТВО ДЛЯ ВОССТАНОВЛЕНИЯ ПРИРОДНОЙ БЕЛИЗНЫ ЭМАЛИ.

- Видимый результат уже через 7 дней
- Устраняют пятна от чая, кофе и табака с поверхности зубов
- Эргономичная форма: разные полоски для верхней и нижней челюстей
- Для достижения максимального эффекта рекомендуется курсовое использование

До **2,5** раз
усиливает
естественный
блеск зубов*

ПЕРОКСИКИСЛОТА

Отвечает за безопасное
и эффективное отбеливание зубной
эмали без неприятных ощущений

*Тестирование в течение 28 дней при участии 15 респондентов, ФБУ «Ростест-Москва».

FABERLIC

24K
PURE
GOLD

СПОСОБ ПРИМЕНЕНИЯ



1. Отделите полоску от защитного слоя.
2. Липкой стороной приложите полоску к зубам, предварительно удалив с них лишнюю влагу салфеткой. Повторите пункты 1 и 2 со второй полоской.
3. Оставьте полоски на зубах на 30 минут, после — удалите. Для наилучшего результата используйте полоски ежедневно в течение недели.



ОТБЕЛИВАЮЩИЙ КАРАНДАШ

24K
PURE
GOLD

Арт. 3676

2 мл

ОБЕСПЕЧИВАЕТ ЭКСПРЕСС-ВОССТАНОВЛЕНИЕ ПРИРОДНОЙ БЕЛИЗНЫ ЭМАЛИ, НЕ ПОВЫШАЯ ЧУВСТВИТЕЛЬНОСТЬ ЗУБОВ.

- Видимый результат всего за 7 дней
- Устраняет пятна чая, кофе и табака с поверхности зубов
- Безопасен для зубной эмали
- Можно использовать самостоятельно или с LED-капой (арт. 3677) для усиления эффекта отбеливания
- Компактный формат: удобно брать с собой

До **2,5** раз
усиливает
естественный
блеск зубов*

**ПЕРОКСИД
МОЧЕВИНЫ**

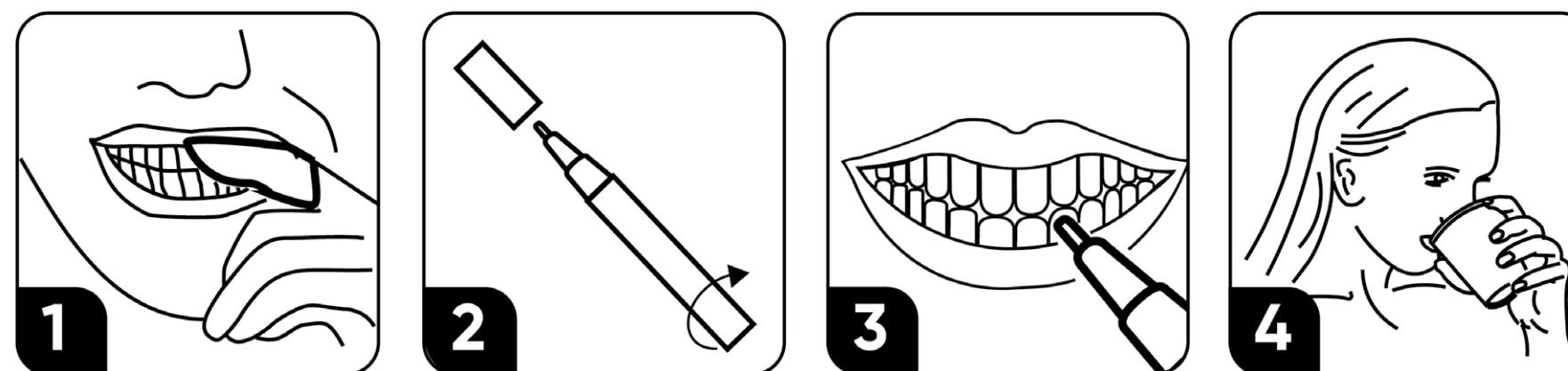
Деликатно отбеливает
зубную эмаль

*Тестирование в течение 28 дней при участии 15 респондентов, ФБУ «Ростест-Москва».

FABERLIC

24K
PURE
GOLD

СПОСОБ ПРИМЕНЕНИЯ



1. После чистки зубов высушите их поверхность салфеткой.
2. Поверните конец карандаша по часовой стрелке, чтобы выдавить гель на кисточку.
3. Откройте рот, улыбнитесь и равномерно нанесите гель слоем около 1 мм на поверхность верхних и нижних зубов.
4. Широко улыбайтесь в течение 30 секунд. Не ешьте и не пейте следующие 30 минут, а затем прополощите рот водой.

БЕСПРОВОДНОЕ LED-УСТРОЙСТВО ДЛЯ ГИГИЕНЫ ПОЛОСТИ РТА

24K
PURE
GOLD

Арт. 3677

УПРОЩАЕТ ПРОЦЕСС УХОДА ЗА ЗУБАМИ, ДЕЛАЕТ ЕГО ЭФФЕКТИВНЕЕ И ПРИЯТНЕЕ, А ТАКЖЕ УСИЛИВАЕТ ДЕЙСТВИЕ ОТБЕЛИВАЮЩИХ СРЕДСТВ.

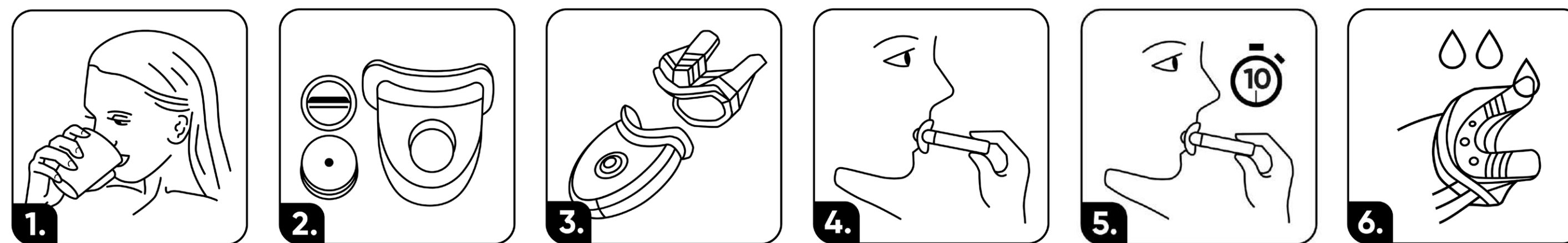
- Видимый результат уже с первого применения
- Снижает чувствительность десен
- Для использования с гелем для отбеливания зубов и ухода за деснами (арт. 3678), а также совместно с отбеливающим карандашом (арт. 3676)
- Для максимальной эффективности рекомендуется использовать курсом в течение 7 дней

В комплекте LED-устройство и съемная силиконовая капа. Устройство работает от батареек типа CR2032 (в комплект не входят).

СПОСОБЫ ПРИМЕНЕНИЯ

С гелем для отбеливания зубов (арт. 3678)

24K
PURE
GOLD



1. Прополощите рот водой, высушите поверхность зубов.
- 2-3. Нанесите тонкий слой геля на силиконовую капу, прикрепите ее к устройству.
4. Зажмите капу зубами, включите устройство.
5. Держите не более 10 минут, после — вытащите капу и прополощите рот водой.
6. Промойте силиконовую капу для повторного использования.

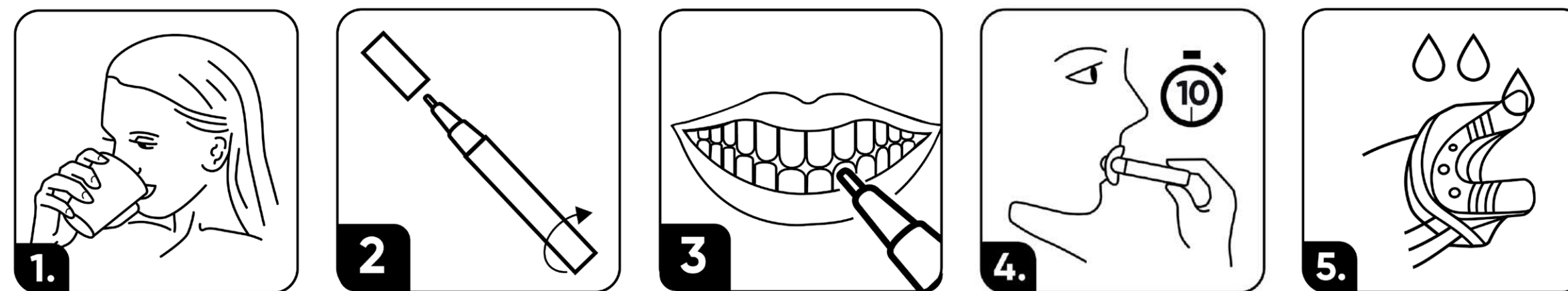
Для заметного результата используйте 1 раз в день в течение недели.



24K
PURE
GOLD

СПОСОБЫ ПРИМЕНЕНИЯ

С отбеливающим карандашом (арт. 3676)



1. После чистки зубов высушите их поверхность салфеткой.
2. Поверните конец карандаша по часовой стрелке, чтобы выдавить гель на кисточку.
3. Откройте рот, широко улыбнитесь и равномерно нанесите гель слоем около 1 мм на поверхность верхних и нижних зубов.
4. Включите капу и поместите ее в рот на 10 минут. Затем вытащите капу.
5. Не ешьте и не пейте следующие 30 минут, а затем прополощите рот водой.

24K
PURE
GOLD

ПРОГРАММА ОТБЕЛИВАНИЯ ИНТЕНСИВНЫЙ КУРС — 7-10 ДНЕЙ

Утро

Используйте зубную пасту, ополаскиватель для полости рта и отбеливающий карандаш

Вечером

Используйте зубную пасту и ополаскиватель для полости рта, а затем LED-устройство с гелем для отбеливания зубов (10 минут) или отбеливающие полоски (30 минут)

Поддерживающий режим

- После интенсивного курса используйте отбеливающий карандаш 2-3 раза в неделю, а LED-устройство — 1 раз в неделю
- Раз в месяц применяйте отбеливающие полоски для поддержания цвета





ПРОГРАММА ОТБЕЛИВАНИЯ

КУРС ДЛЯ ЧУВСТВИТЕЛЬНЫХ ЗУБОВ — 7-10 ДНЕЙ

Утро и вечер

Используйте пасту зубную пасту и ополаскиватель для полости рта

Вечером

Применяйте отбеливающие полоски (30 минут) или LED-капу с гелем для отбеливания (10 минут)

При появлении неприятных ощущений чередуйте отбеливающую зубную пасту с пастой для укрепления эмали.

После завершения основного курса отбеливания используйте средства серии **в поддерживающем режиме.**

「 7 ДНЕЙ ДО ОСЛЕПИТЕЛЬНОЙ УЛЫБКИ 」

